

集中电源集中控制型消防应急标志灯具使用说明书

欢迎使用我公司生产的集中电源集中控制型消防应急标志灯具，安装之前请阅读此说明书，敬请保留，以备参考。

注：此说明书同样适用于 **J-BLJC-1LRE I 0.3W-11M1XA**

J-BLJC-1RE I 0.3W-11M1QA

J-BLJC-1RE I 0.3W-11M2QA

J-BLJC-1LRE I 0.3W-11M2XA

一、概述

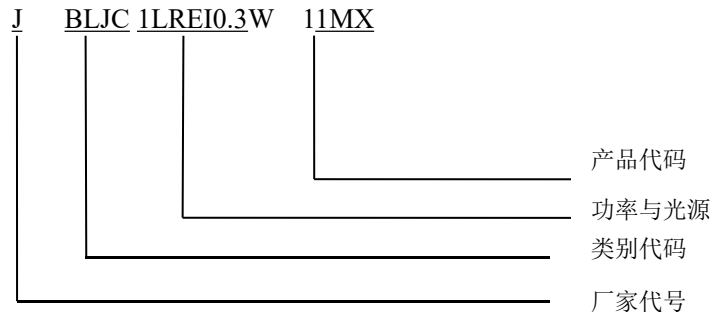
J-BLJC-1LRE I 0.3W-11M1XA 集中电源集中控制型消防应急标志灯具，是采用 LED 为光源的集中电源持续型标志灯具，其设计满足 GB17945-2010《消防应急照明和疏散指示系统》的要求。其特点为：

- 1、具有工作状态上报功能；
- 2、远程指令控制、亮灯、灭灯功能
- 3、电路短路自恢复保护；
- 4、由于采用 LED 为光源，能耗极低。
- 5、应急转换无机械触点，性能可靠。
- 6、为多个并联 LED 提供恒定输出电流，使应急状态亮度始终保持恒定
- 7、网络化智能分析模块；
- 8、具有完备的自动检测功能；
- 9、灯具防护等级为 IP67，防护方式采用密封胶圈和密封胶方式 满足潮湿场合使用；

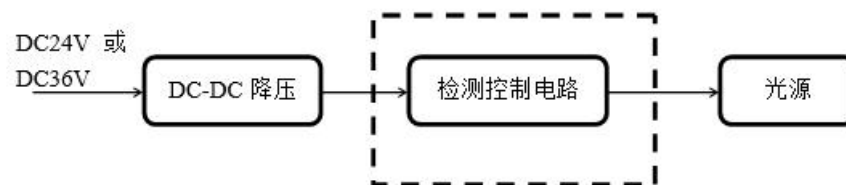
二、主要技术参数：

- | | |
|--|---|
| 1、额定电压：DC24V 或 DC36V； | 6、表面亮度：50cd/m ² - 300cd/m ² ； |
| 2、主电功耗：0.3W； | 7、工作方式：持续型； |
| 3、光源类型：LED； | 8、安装方式：地埋式安装； |
| 4、应急工作时间：90min | 9、防护等级：IP67。 |
| 5、光源规格型号：EVZ315VGAC1UDB
DC2.8V-DC3.4V，0.06W | |

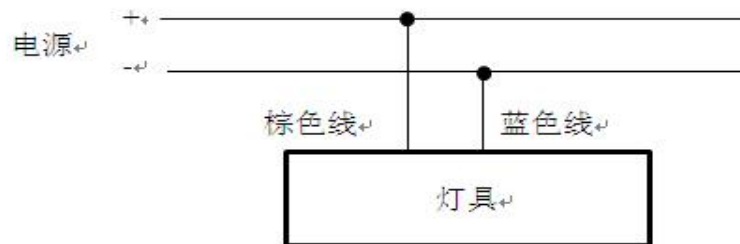
三、型号说明：



四、工作原理：

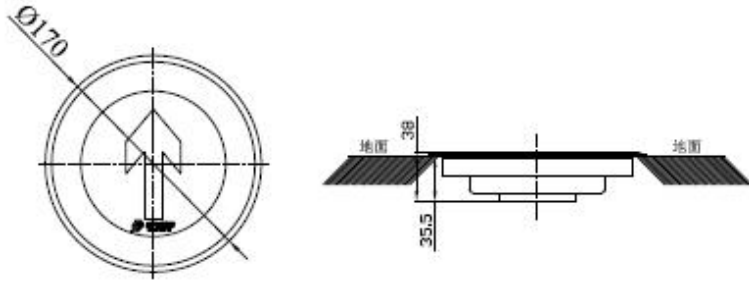


五、灯具接线图

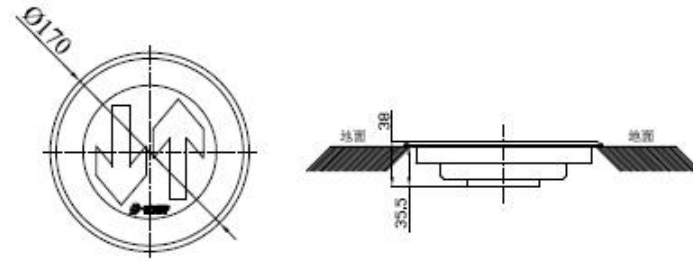


六、安装方式：

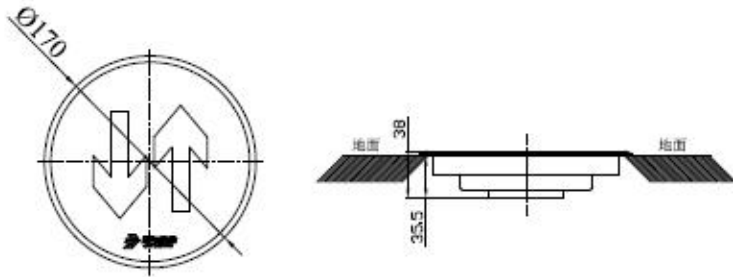
- 1、将电源总线进出线从所配备的预埋件中穿出，并将其放入墙面的预留孔内固定；
- 2、按接线图将电源线起来；
- 3、将灯具固定在预埋盒上即可。



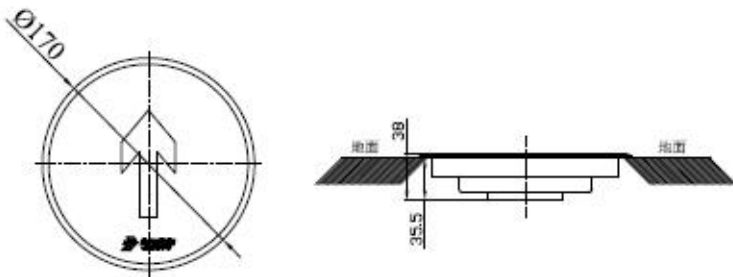
型号：J-BLJC-1RE I 0.3W-11M1QA



型号：J-BLJC-1LRE I 0.3W-11M1XA



型号：J-BLJC-1LRE I 0.3W-11M2XA



型号：J-BLJC-1RE I 0.3W-11M2QA

七、保养：

- 1、 灯具长期搁置不用时，每三个月必须通电一次，通电时间不得少于 2h；
- 2、 非专业人员请勿拆开灯具，以防止发生意外。
- 3、 如遇故障问题请联系厂家。

八、故障分析与排除：

- 1、 当主机轮询不到该灯具时，检查通讯回路是否连接正常；
- 2、 使用过程中，若 LED 的亮度小于 50cd/m²，更换 LED 或应急灯具。

九、运输、贮存：

- 1、 灯具为易碎物品在运输过程中应平稳、牢固，避免因行车时碰撞损坏产品及包装，装卸时应轻抬轻放，不能磕、摔、撬；
- 2、 灯具贮存时，均应放置于干燥、通风的地方，避免与有腐蚀性的物质接触并有必要的防潮、防晒、防雨、防腐等措施。

十、装箱清单：

- 1、 集中电源集中控制型消防应急标志灯具 1 台
- 2、 使用说明书 1 份

若用户在使用时，对说明书内容不能理解或想获得更详细的帮助，请与经销商联系或向我公司咨询，我们将热忱为您服务。

青鸟消防股份有限公司

地 址：中国北京市海淀区成府路 207 号北大青鸟楼

邮 编：100871

服务热线：400 0089 119

传 真：010-62755692

青鸟消防股份有限公司

