

集中电源集中控制型消防应急标志灯使用说明书

欢迎使用我公司生产的集中电源集中控制型消防应急标志灯具，安装之前请阅读此说明书，敬请保留，以备参考。

适用产品及产品型号对照表

J-BLJC-10E II 0.5W-12Z3A 单面可变状态出口	J-BLJC-1LR II 0.5W-12Z1XA 单面可变双向	J-BLJC-1XE II 0.5W-12Z1XA 单面可变前后	J-BLJC-1XE II 0.5W-12Z1QA 单面前向
J-BLJC-1LE II 0.5W-12Z1ZA 单面左向	J-BLJC-10E II 0.5W-12Z2A 单面出口	J-BLJC-10E II 0.5W-12Z1A 单 面安全出口	J-BLJC-1XE II 0.5W-12Z1HA 单面后向
J-BLJC-1RE II 0.5W-12Z1YA 单面右向	J-BLJC-10E II 0.5W-12Z4A 楼层		

一、概述：

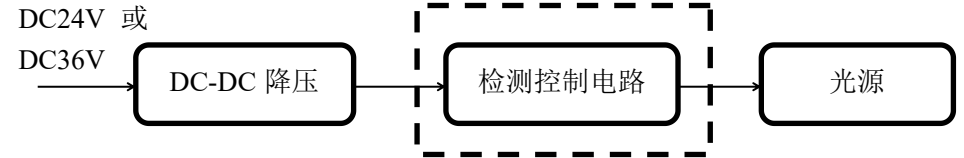
集中电源集中控制型消防应急标志灯具，是采用 LED 为光源的集中电源持续型标志灯具，其设计满足 GB 17945-2010《消防应急照明和疏散指示系统》的要求。其特点为：

1. 远程指令控制、亮灯、灭灯功能；
2. 电路短路自恢复保护；
3. LED 为光源，能耗极低；
4. 恒流 LED 驱动，发光稳定；
5. 应急状态可切换功能；
6. 完备的自动检测功能。

二、主要技术参数：

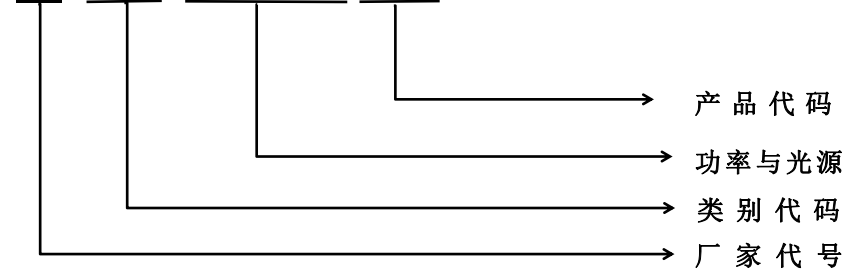
- | | |
|-----------------------|--|
| 1. 额定电压：DC24V 或 DC36V | 5. 表面亮度：50cd/m ² - 300cd/m ² |
| 2. 主电功耗：0.5W | 6. 工作方式：持续型 |
| 3. 光源类型：LED | 7. 安装方式：吊挂、壁挂 |
| 4. 灯具应急时间：90min | 8. 防护等级：IP30 |

三、工作原理：



四、型号说明：

J - BLJC - 1 口 II 0.5W - 17XX



五、使用说明：

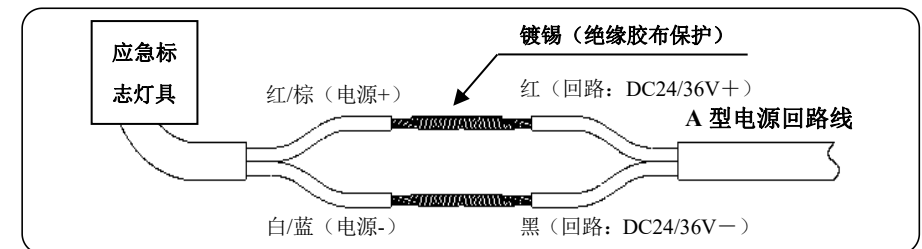
1. 工作状态：标志灯正常处于常亮状态，当发生紧急情况时，灯具转入应急状态，应急时闪亮，双向标志灯默认指向就近安全出口。
2. 本系列应急灯具为功率总线专用灯具，采用低电压供电，需配套我司的 A 型应急照明集中电源使用，严禁接入 AC220V/DC216V 强电，接入强电将造成灯具损毁。
3. 本系列灯具受应急照明控制器控制与管理，可接收由应急照明控制器发来的指令改变灯具的工作状态。

六、灯具地址

1. 出厂地址：我司灯具出厂前已写入出厂地址，地址码见灯具二维码标签（8 位）
2. 编码地址：需现场编址，使用编码器编入 1-999（详细操作请参考 JBF 编码器说明书）按实际需求记录出厂地址或编码地址，并记录在施工图纸所对应的指定位置，并将整理好的施工图纸妥善存储，用于后期的系统调试。

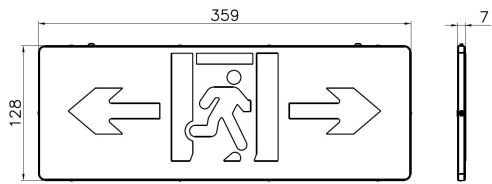
- 注：
1. 禁止安装未记录地址码的灯具；
 2. 灯具的编码操作需要与我司配套产品使用；
 3. 使用编码器编址时，同一电源下，灯具编址不可重复。

七、灯具接线图：

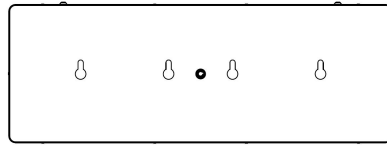


八、灯具外形尺寸与安装示意图：

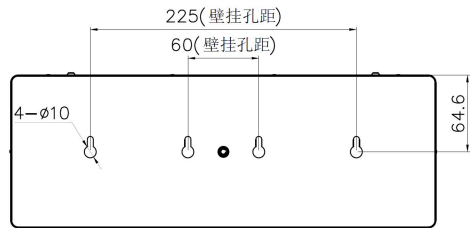
灯具外形尺寸（正视、侧视）图



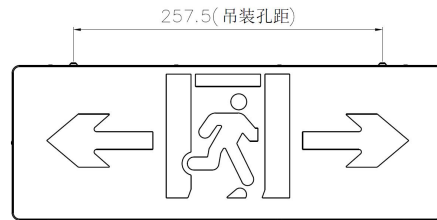
灯具外形尺寸及出线孔图



灯具外形尺寸（壁挂孔距）



灯具外形尺寸（吊装孔距）



九、安装方法：

警告：安装设备前，请务必切断回路电源，电线接头需做防水、绝缘处理。

按照外形尺寸及吊装孔距在图纸设计安装位置安装吊链吊环，按照接线方法连接电源线，确保安装牢固工整。

十、维护保养：

1. 本系列产品为消防产品，应由受过培训的专业人员进行安装、调试和维修；非专业人员请勿拆开灯具，以防止发生意外；
2. 灯具贮存时，均应放置于干燥、通风的地方，避免与有腐蚀性的物质接触。应尽量避免灯具受到摩擦、敲击和冲击，以防止外壳产生变形、破损等损坏现象。

十一、常见故障及处理方法：

故障现象	原因分析	排除方法
灯具接入两线系统后不亮	1、线路故障、供电电源故障 2、灯具设置成了非持续型	1、检查灯具接线、测量接线处电压是否 DC24V 或 DC36V； 2、将灯具类型改为持续型

单台灯具通讯故障	1、供电电源原因 2、ID 号错误	1、检查灯具是否正常点亮，测量接线处电压是否正常； 2、检查系统中录入的 ID 号码是否正确。
应急启动后，疏散灯具应急状态不正常	灯具的应急状态模式错误	在主机设置中切换应急状态即可。

十二、运输、存储

1. 灯具为易碎物品在运输过程中应平稳、牢固，避免因行车时碰撞损坏产品及包装，装卸时应轻抬轻放，不能磕、摔、撬；
2. 灯具贮存时，均应放置于干燥、通风的地方，避免与有腐蚀性的物质接触并有必要的防潮、防晒、防雨、防腐等措施。

十三、安全使用注意事项

1. 使用前，请您务必仔细阅读此说明书，方可接通电源；
2. 安装设备前，请务必切断回路电源，电线接头需做防水、绝缘处理；
3. 本产品必须由具有专业资格的人员进行安装、调试和维修作业。保内保外维修，均可以联系我公司售后服务部门，用户不要自行拆开或维修，以防发生意外；
4. 本系列消防应急灯具为 IP30 消防应急标志灯具，请按照实际使用环境选择相匹配 IP 防护等级的产品；安装环境不匹配导致的产品性能问题，本公司不负任何责任；
5. 如果您对安装或使用还有疑问，请向销售商咨询。

青鸟消防股份有限公司

地 址：中国北京市海淀区成府路 207 号北大青鸟楼
邮 编：100871
服务热线：400 0089 119
传 真：010-62755692

